

Isometrie

Dachpappe

Dachpappe

Einfahrt

Glas

Schnitt

IPE330

IPE330

2x Blech 8mm

Ecke biegesteif verschweißt

IPE330

Bodenblech 14mm

+0,89

-5,09

Trennwand
Dachpappenlager

Stahlmassen: ca. 46 to

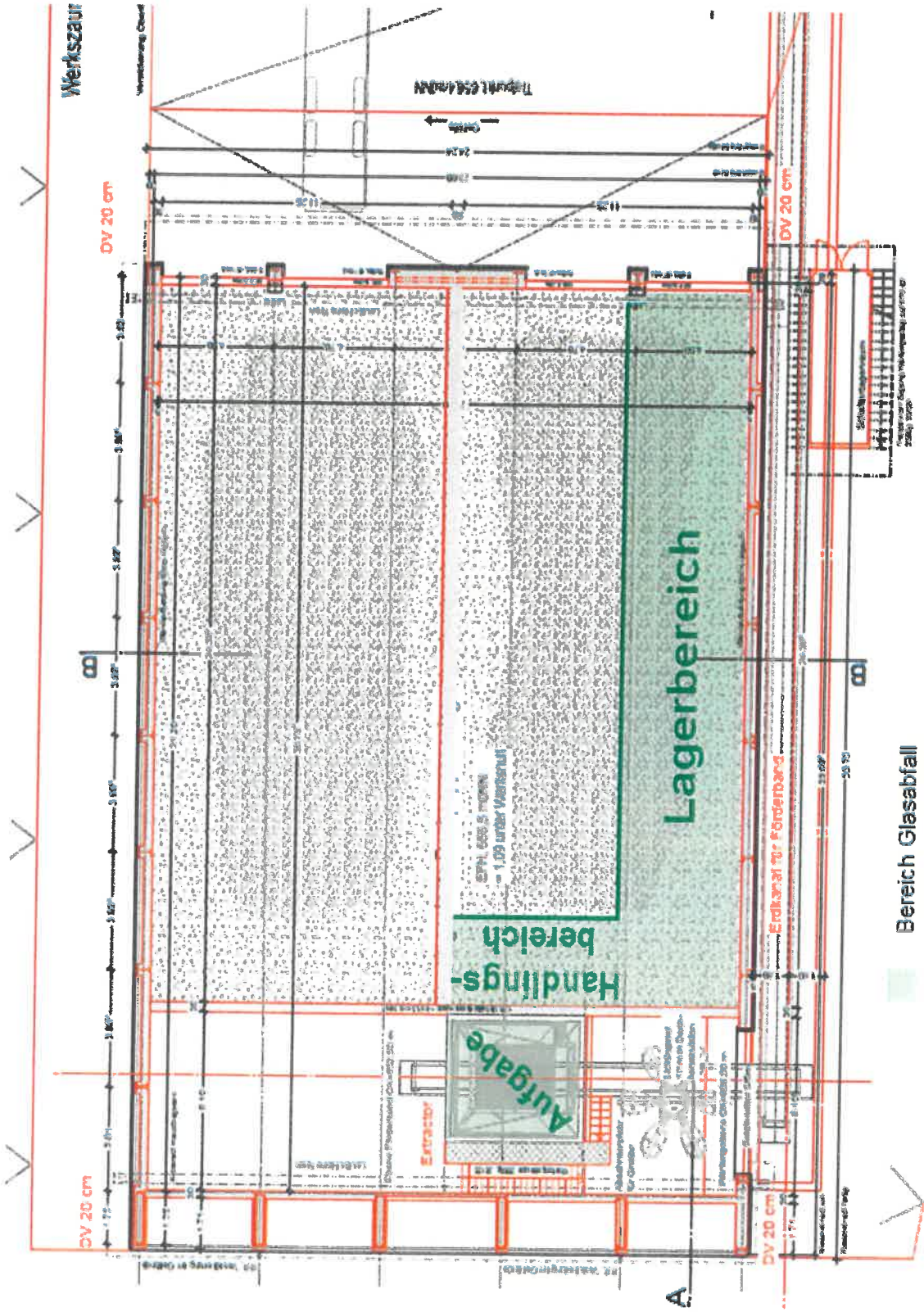
kehr



Projekt: SRW Garage
Projekt-Nr.: T1801004
Bauherr: Holcim (Süddeutschland) GmbH
Beschreibung: Abtrennung Dachpappenlager für Garagetage


Material: C30/37 S235JR S355JR
Maßstab: 1:100, 1:50
Plan-Nr.: EP-2.09 a
Datum: 14.06.2018 Zeichner: BK

Draufsicht Lager für Dachpappe und Glasabfälle



Bereich Glasabfall


Aufteilung Lager für Dachpappe und Glasabfälle



 Bereich Glasabfall
 Bereich Dachpappe



Austrag Dachpappe und Glasabfälle



Werkslageplan mit Anlage zum Einsatz von Dachpappe u. Glasabfällen

