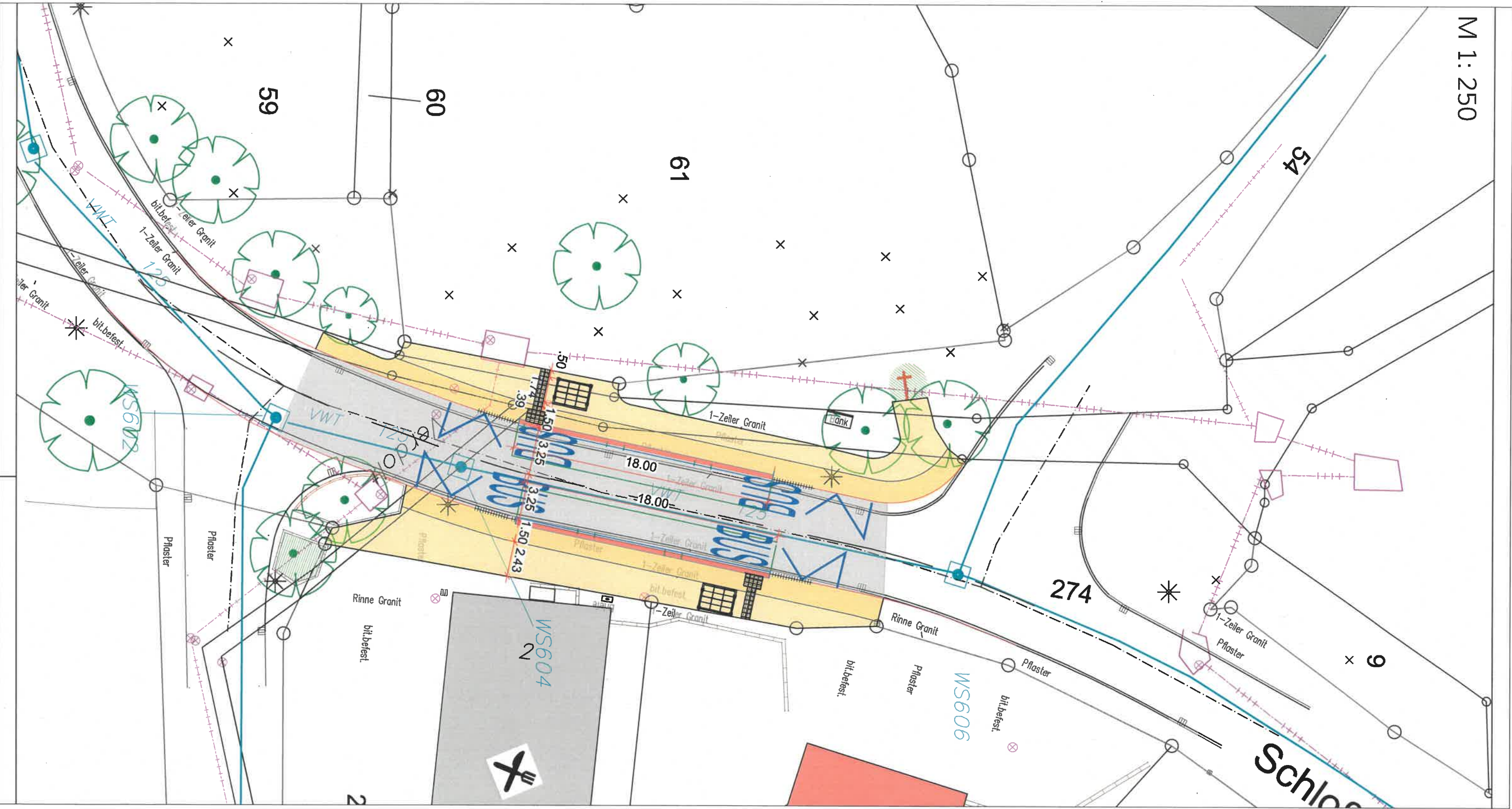


ZEICHENERKLÄRUNG:

- Gehweg mind. 1,50 m
- ergänzter Gehwegfläche
- Kasseler Bord Anschlag = 18 cm
- Abkantung/Übergangsbereich

Index		Art der Auslegung		Datum		Gezeichnet	
MAUTHE <small>architekten + ingenieure</small>							
Bauherr:		Gemeinde Dotternhausen		Bauherr-Adresse:		Bouamit Dotternhausen	
Anwaltskanzlei:				Genehmigung:			
Projekt:		Neubau Bushaltestellen		Projekt-Adresse:			
Bauteil:		Lageplan, Detail, RQ		Bearbeitet: WR		am: 31/1	
Maßstab:		1:250		Stand:		14.03.2019	
Projekt Nr.:		19003		Plan-Nr.:		Index:	

M 1:250



54

59

60

61

27.43

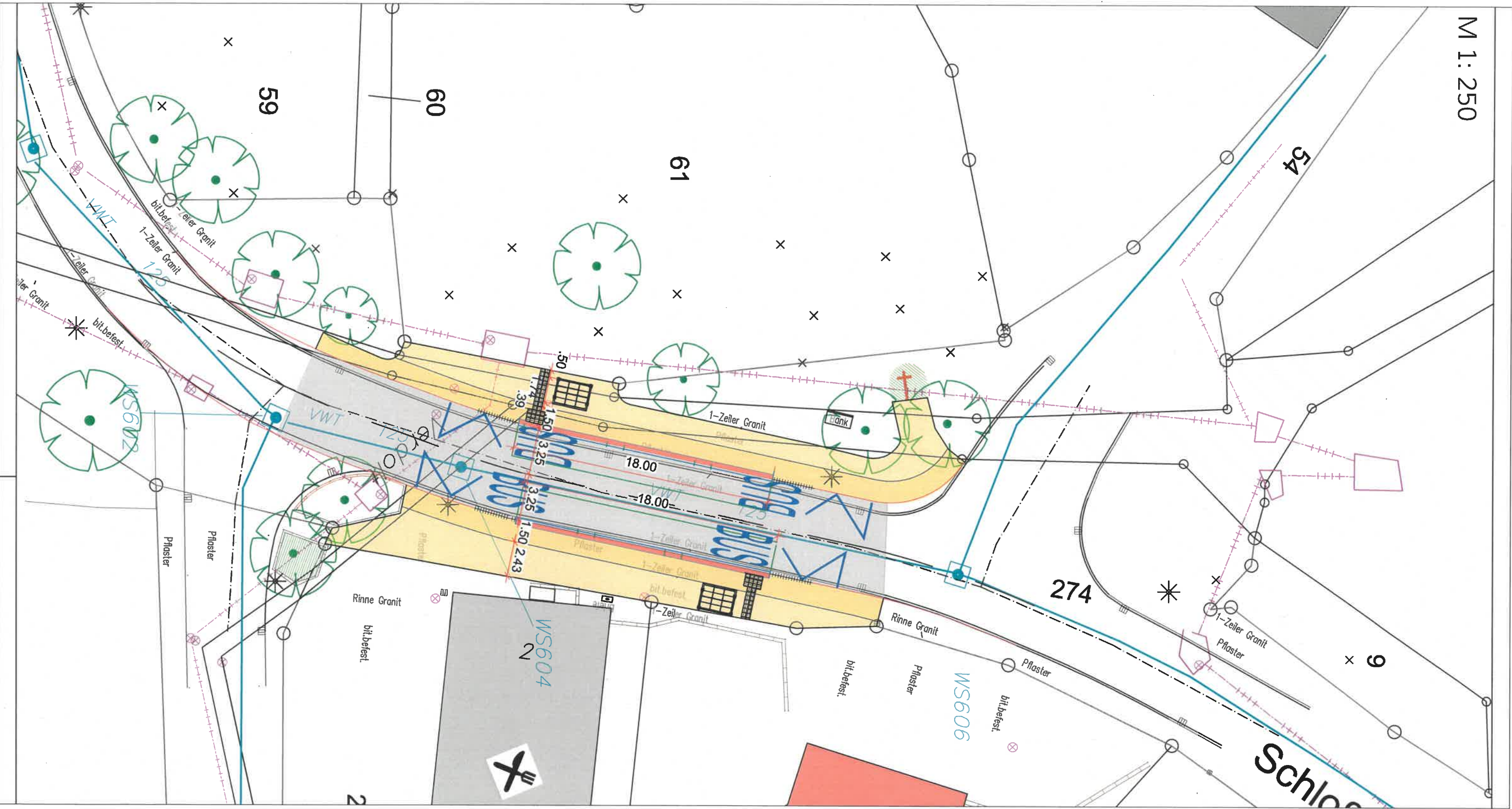
18.00

6

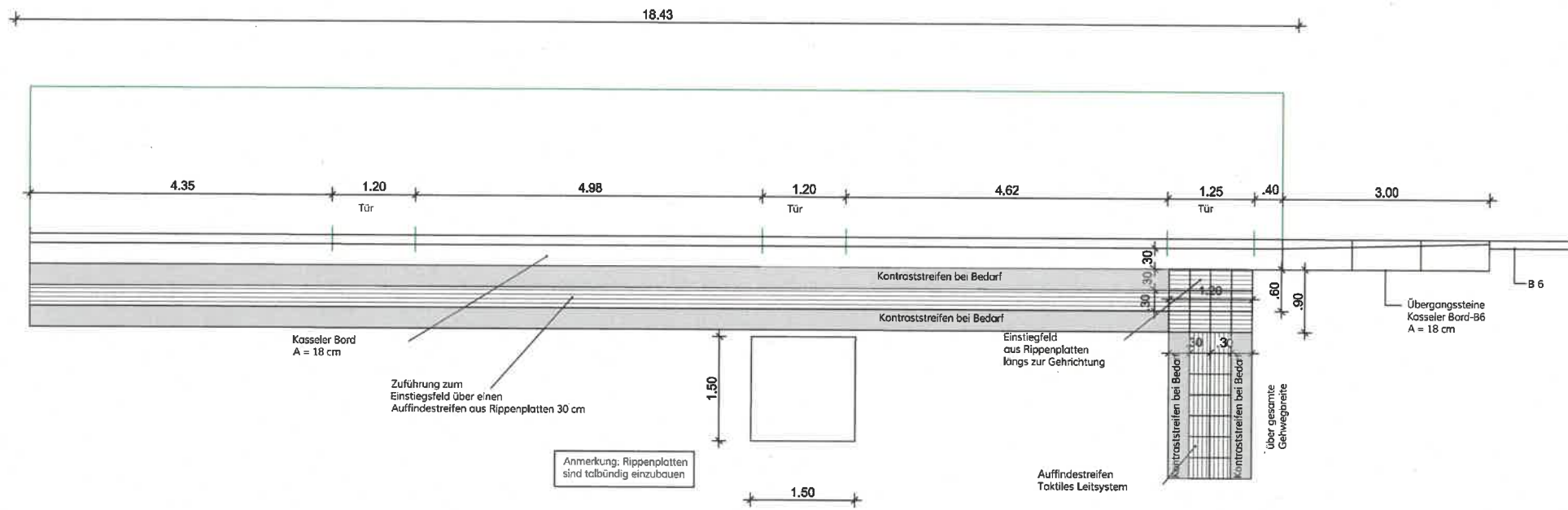
Schloss

WS604

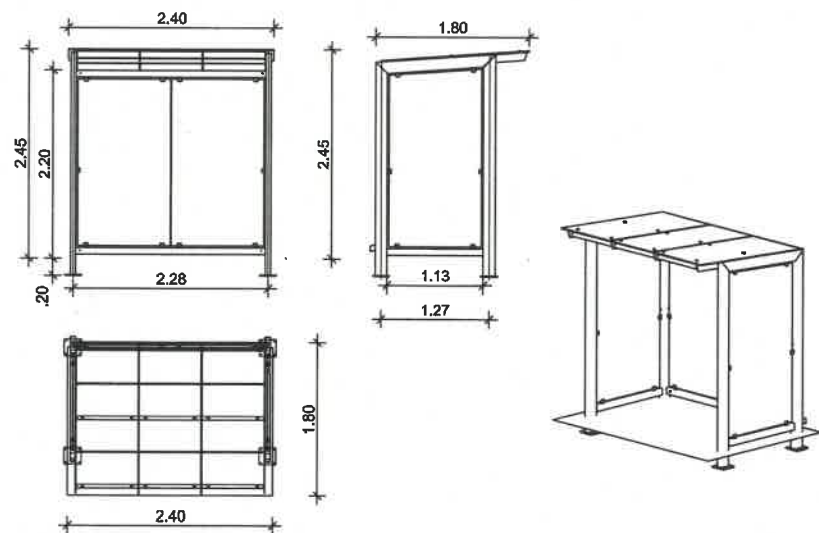
WS606



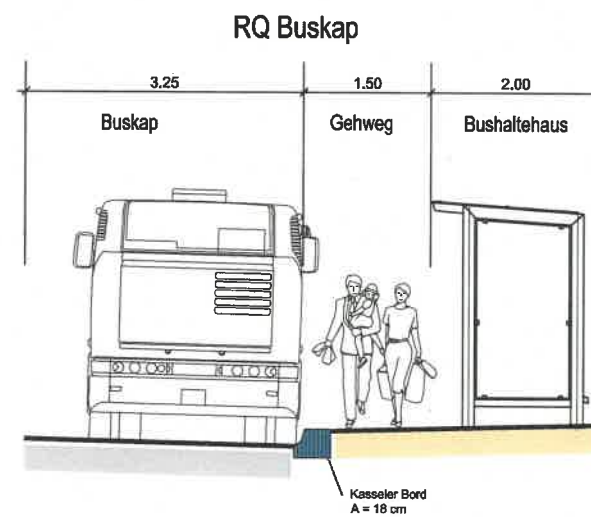
Detail M 1: 50



Buswartehaus M 1: 50



Regelquerschnitt M 1:50



ZEICHENERKLÄRUNG:

- Gehweg mind. 1,50 m
- ergänzte Gehwegfläche
- Kasseler Bord Anschlag = 18 cm
- Absenkung/Übergangstein

Index	Art der Änderung	Datum	Gezeichnet

MAUTHE
architekten + ingenieure

Mauthe GmbH
Uhlendstraße 3, 72336 Balingen-Ostorf
Blumenwiese 16, 88263 Hargenzell
Tel. 07433 - 9046330, Fax - 99
info@mauthe-ingenieure.de
www.mauthe-gmbh.de

Bauherr: Gemeinde Dotternhausen		Bauherren-Adresse: Bauamt Dotternhausen	
anerkannt:		Gemarkung:	
Kreis:	Gemeinde:	Projekt-Adresse:	
Projekt: Neubau Bushaltestellen			
Bauteil: Lageplan, Detail, RQ		Bearbeitet: WR	
		Gefertigt: 14.03.2019	gez. KH
		Stand:	gez.
Maßstab: 1:250	Projekt Nr.: 19003	Plan-Nr.:	Index: